



RIO YACHTS

Via S.Giovanni 4, 24060 Villongo (BG) Italy
tel. + 39.035.927301 fax + 39.035.926605
E.mail: marketing@rioitalia.it



RIO 950 Cruiser













LO SCAFO

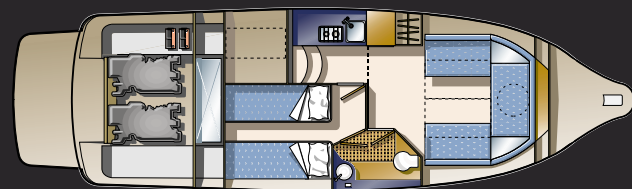
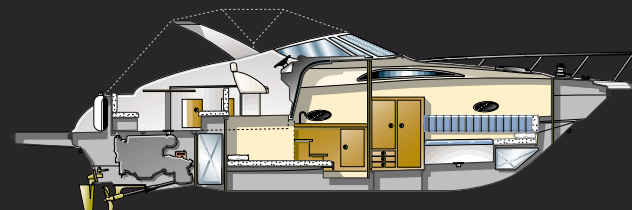
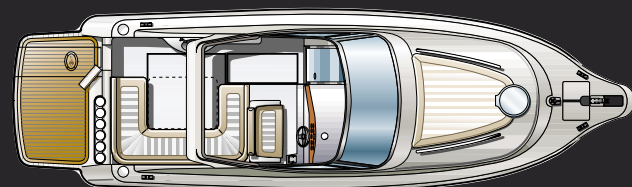
Lunghezza f.t.	m 11,00
Lungh. omologazione	m 10,00*
Larghezza f.t.	m 3,30
Immersione	m 0,61
Peso a vuoto (E.b.)	kg 4.730
Portata	10 persone
Riserva combustibile	lt 560
Riserva acqua	lt 140
Posti letto	4
Locali toilette	1
Materiale costruzione	vetrosina rinforzata

* natante

THE HULL

Overall Length	11,00 m
Certified Length	10,00 m
Beam	3,30 m
Draft	0,61 m
Dry weight	4.730 Kgs
Total crew capacity	10 persons
Fuel tanks	560 Lts
Fresh water tanks	140 Lts
Accommodation	4
Nr. bathroom	1
Construction material	Reinforced fiberglass

Designer:
Ing. Carlo Scarani



Il cantiere si riserva la facoltà, al fine di migliorare il prodotto, di apportare varianti senza preavviso. L'equipaggiamento standard e le caratteristiche tecniche sono da intendersi approssimativi. Nelle foto si possono vedere anche accessori che non fanno parte dell'equipaggiamento standard. Stampato nell'Ottobre 2003.

The Rio shipyards reserve the right in order to improve quality standards to introduce changes and variations at any moment without notice. Standard equipment and technical data should not be considered as binding upon us. The photographs used herein include also rigging which are not part of the standard equipment. Printed in October 2003.

MOTORI ENTROBORDO

Turbodiesel	Cummins
Modello	2 x 4B-250
Cilindri	4
Alésaggio x corsa	mm 102 x 120
Cilindrata	3.900 cc
Alimentazione	turbo aftercooler
Potenza	CV 250 (184 kW)
Regime	3.000 giri/m
Peso	kg 454

MOTORI ENTRAFUORIBORDO

Turbodiesel	MerCruiser
Modello	2 x D 2.8L D-T B3
Cilindri	4 in linea
Alésaggio x corsa	mm 94 x 100,1
Cilindrata	2.776 cc
Iniezione	diretta
Potenza	cv 200 (149 kW)
Regime	3800 giri/m
Peso (Bravo 3)	kg 497

INBOARD ENGINES

Turbodiesel	Cummins
Type	2 x 4B-250
Cylinders	4
Bore x stroke	102 x 120 mm
Displacement	3.900 cc
Fuel System	turbo aftercooler
Crankshaft power	250 HP (184 KW)
Rated speed	3.000 rpm
Weight	454 Kgs

STERN DRIVE ENGINES

Turbodiesel	MerCruiser
Type	2 x D2.8L D-T B3
Cilindri	4 in-Line
Bore x stroke	94 x 100,1 mm
Displacement	2.776 cc
Fuel system	Direct injection
Crankshaft power	200 HP (149 KW)
Rated speed	3800 rpm
Weight (Bravo 3)	497 Kgs